



ФЕДЕРАЛЬНАЯ СЛУЖБА
ГОСУДАРСТВЕННОЙ СТАТИСТИКИ
(Нижегородстат)

О финансовом состоянии организаций Нижегородской области



январь-ноябрь 2022 года



**ФЕДЕРАЛЬНАЯ СЛУЖБА
ГОСУДАРСТВЕННОЙ СТАТИСТИКИ**

Территориальный орган Федеральной службы
государственной статистики по Нижегородской области
(Нижегородстат)

О финансовом состоянии организаций

Нижегородской области
январь-ноябрь 2022 года

- 01 Сальдированный финансовый результат организаций
- 02 Прибыль организаций
- 03 Убыток организаций
- 04 Финансовые результаты деятельности организаций
- 05 Доля организаций, получивших прибыль (убыток)

*По оперативным данным формы П-3 по кругу крупных и средних организаций,
по сопоставимому кругу, в соответствии с методологией бухгалтерского учета





САЛЬДИРОВАННЫЙ ФИНАНСОВЫЙ РЕЗУЛЬТАТ

январь – ноябрь 2022 г., млн рублей в % к соответствующему периоду предыдущего года*

2022 ГОД

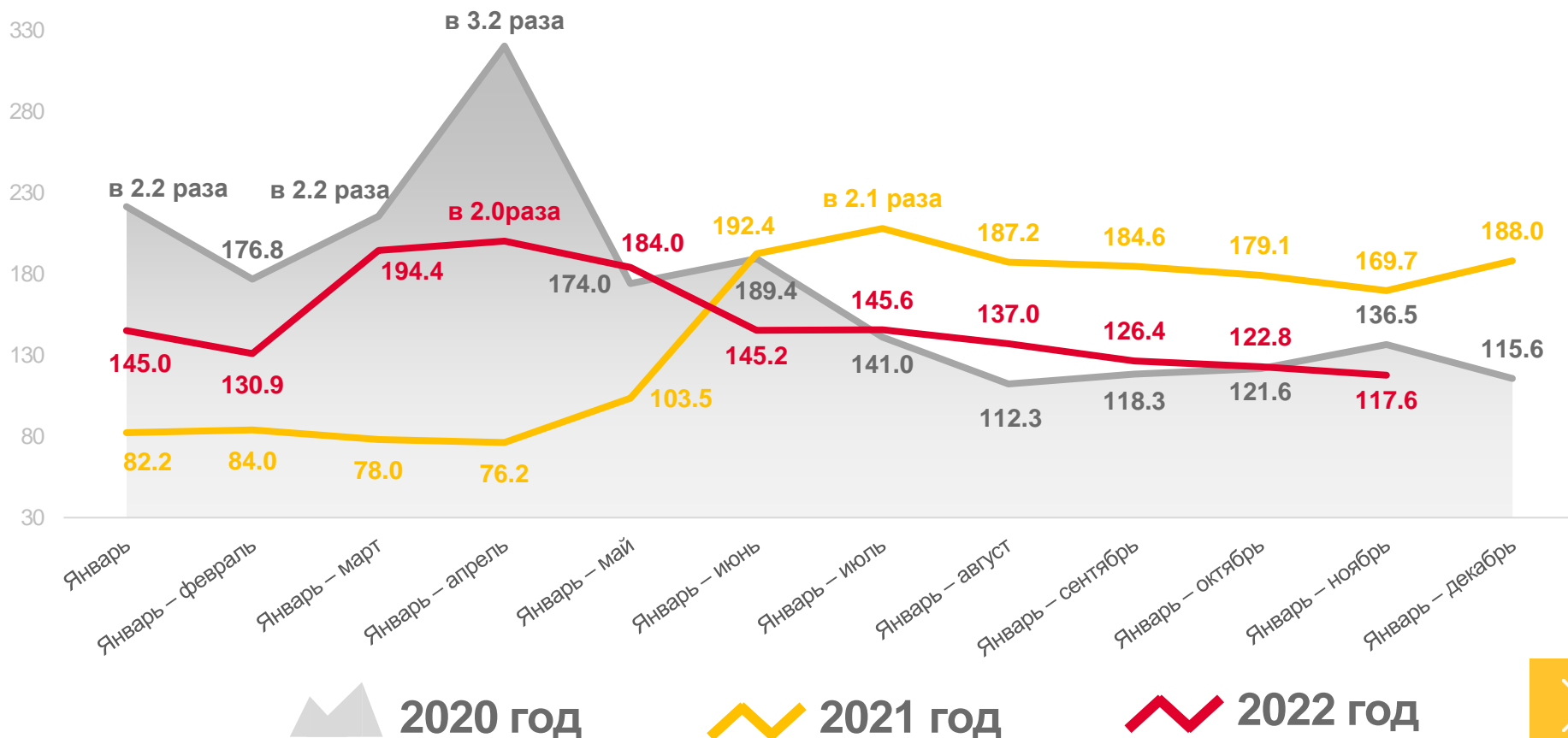
январь – ноябрь 2022 года

312 652,1

млн руб.

117,6 %

к январю – ноябрю 2021 года



САЛЬДИРОВАННЫЙ ФИНАНСОВЫЙ РЕЗУЛЬТАТ ОРГАНИЗАЦИЙ

январь – ноябрь 2022 г., млн рублей



183 683,1

Обрабатывающие производства



56 616,9

Торговля оптовая и розничная; ремонт автотранспортных средств и мотоциклов



23 859,8

Обеспечение электрической энергией, газом и паром; кондиционирование воздуха



45,3

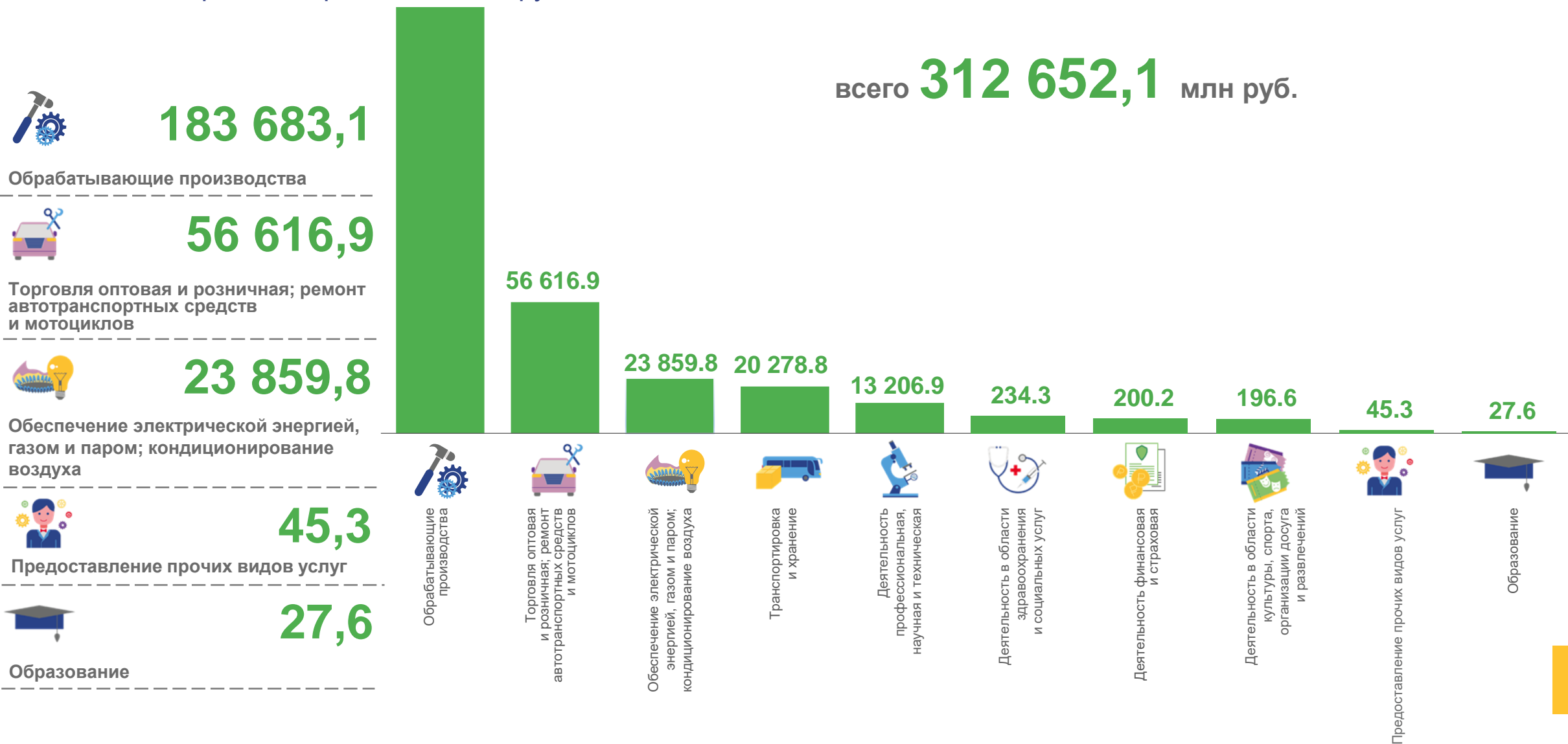
Предоставление прочих видов услуг



27,6

Образование

всего **312 652,1** млн руб.



САЛЬДИРОВАННЫЙ ФИНАНСОВЫЙ РЕЗУЛЬТАТ ОРГАНИЗАЦИЙ

январь – ноябрь 2022 г., млн рублей



Транспортировка и хранение

20 278,8 млн руб.

(в 2,0 раза) к январю – ноябрю 2021 г.



Деятельность сухопутного и трубопроводного транспорта

8 914,0 млн руб.

(79,3%)

к январю – ноябрю 2021 г.

848,4 млн руб.

(в 3,6 раза)

к январю – ноябрю 2021 г.



Складское хозяйство и вспомогательная транспортная деятельность

997,6 млн руб.

(66,8%)

к январю – ноябрю 2021 г.

15,3 млн руб.

(в 2,6 раза)

к январю – ноябрю 2021 г.

Деятельность сухопутного и трубопроводного транспорта



Деятельность прочего сухопутного пассажирского транспорта

108,0

млн руб.

(24,2%)

к январю – ноябрю 2021 г.

616,9

млн руб.

(в 2,7 раза)

к январю – ноябрю 2021 г.



Деятельность автомобильного грузового транспорта и услуги по перевозкам

740,6

млн руб.

(55,5%)

к январю – ноябрю 2021 г.

231,5

млн руб.

(в 37,9 раза)

к январю – ноябрю 2021 г.



Деятельность трубопроводного транспорта

8 065,5

млн руб.

(85,2%)

к январю – ноябрю 2021 г.

-

млн руб.

(-)

к январю – ноябрю 2021 г.

■ прибыль

■ убыток



САЛЬДИРОВАННЫЙ ФИНАНСОВЫЙ РЕЗУЛЬТАТ ОРГАНИЗАЦИЙ

январь – ноябрь 2022 г., млн рублей




Деятельность профессиональная, научная и техническая

13 206,9 млн руб.

(53,5 %)

в % к январю – ноябрю 2021 г.



Деятельность в области архитектуры и инженерно-технического проектирования, технических испытаний, исследований и анализа

12 622,1

млн руб.

(52,1%)

в % к январю – ноябрю 2021 г.

551,8

млн руб.

(в 9,7 раза)

в % к январю – ноябрю 2021 г.



Научные исследования и разработки

3 321,2

млн руб.

(106,5%)

в % к январю – ноябрю 2021 г.

2 295,2

млн руб.

(69,8%)

в % к январю – ноябрю 2021 г.



Деятельность рекламная и исследование конъюнктуры рынка

107,9

млн руб.

(69,9%)

в % к январю – ноябрю 2021 г.

775,8

млн руб.

(188,6%)

в % к январю – ноябрю 2021 г.

■ прибыль

■ убыток



ПРИБЫЛЬ ОРГАНИЗАЦИЙ

январь – ноябрь 2022 г., млн рублей



195 424,7

Обрабатывающие производства



57 279,0

Торговля оптовая и розничная; ремонт автотранспортных средств и мотоциклов



24 161,6

Обеспечение электрической энергией, газом и паром; кондиционирование воздуха



56,2

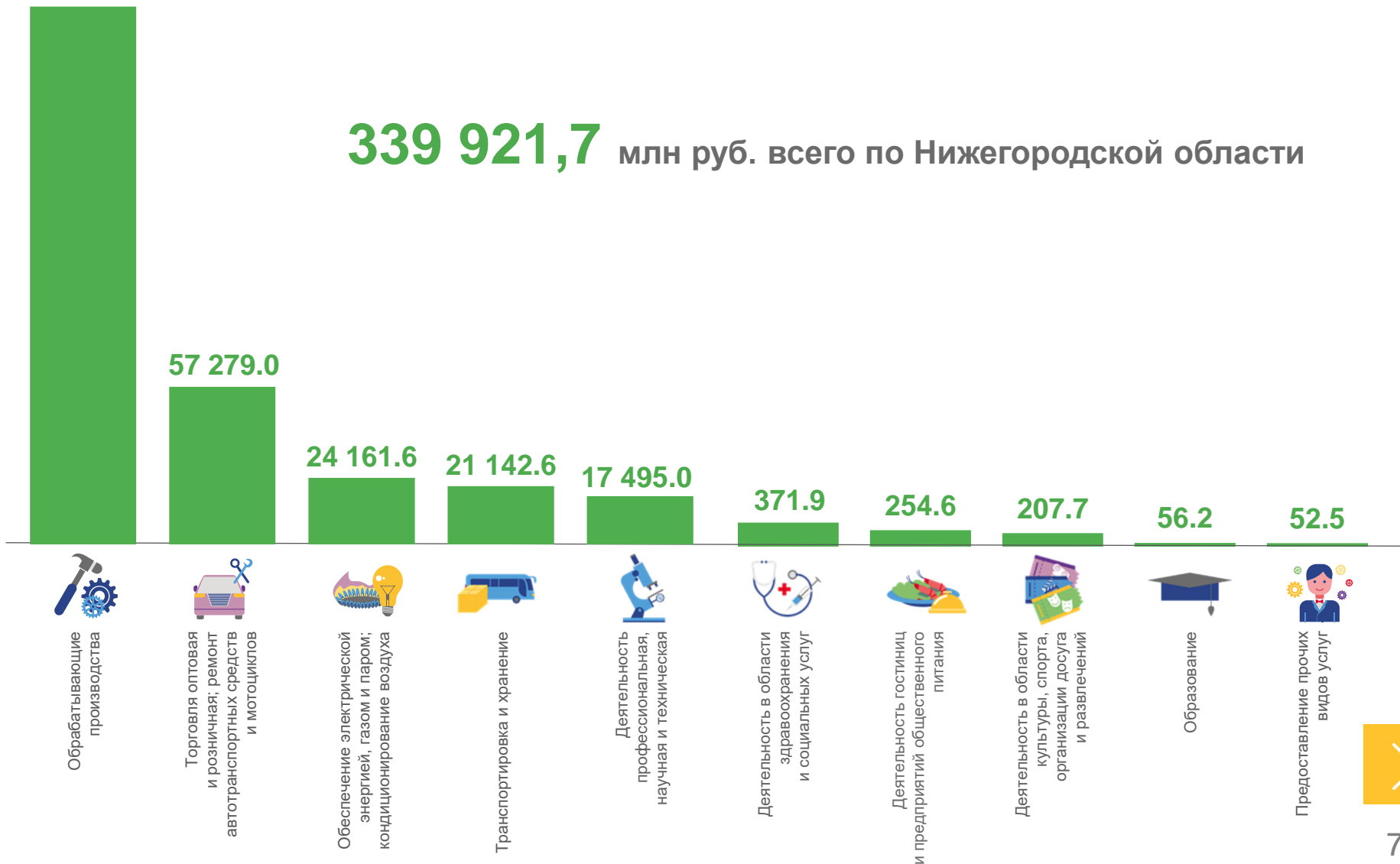
Образование



52,5

Предоставление прочих видов услуг

339 921,7 млн руб. всего по Нижегородской области



УБЫТОК ОРГАНИЗАЦИЙ

январь – ноябрь 2022 г., млн рублей



11 741,6

Обработывающие производства



7 008,9

Строительство



4 288,1

Деятельность профессиональная, научная и техническая



5,6

Деятельность гостиниц и предприятий общественного питания



0,4

Деятельность финансовая и страховая

27 269,7 млн руб. всего по Нижегородской области





ФИНАНСОВЫЕ РЕЗУЛЬТАТЫ ДЕЯТЕЛЬНОСТИ ОРГАНИЗАЦИЙ

январь – ноябрь 2022 г., в % к соответствующему периоду предыдущего года*



ДОЛЯ ПРИБЫЛЬНЫХ ОРГАНИЗАЦИЙ

январь – ноябрь 2022 г., %

76,9 % в целом по Нижегородской области



88,7%

Сельское, лесное хозяйство, охота, рыболовство и рыбоводство



87,2%

Торговля оптовая и розничная; ремонт автотранспортных средств и мотоциклов



85,7%

Деятельность гостиниц и предприятий общественного питания



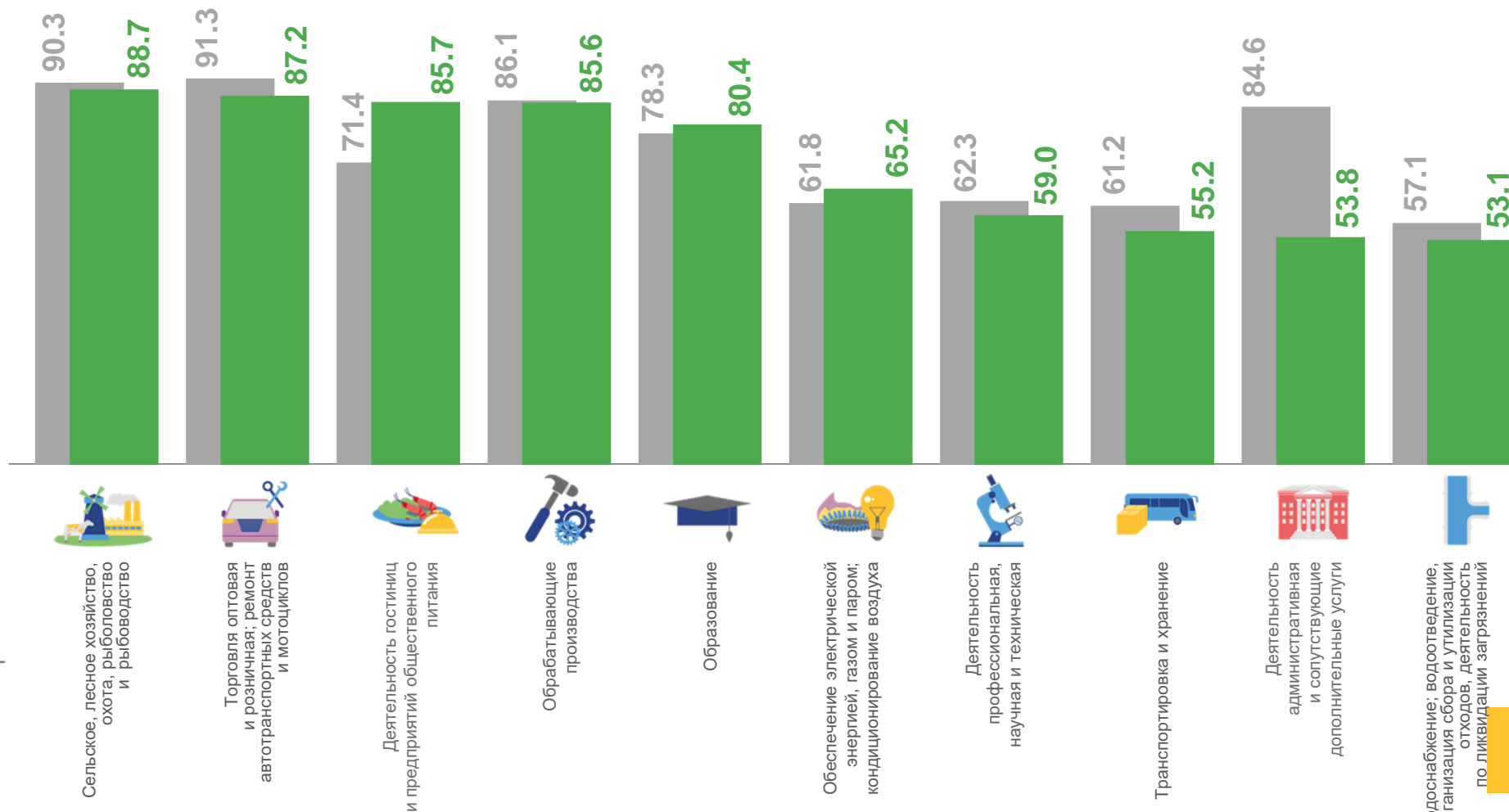
53,8%

Деятельность административная и сопутствующие дополнительные услуги



53,1%

Транспортировка и хранение



■ Январь-ноябрь 2021 г.

■ Январь-ноябрь 2022 г.

Водоснабжение; водоотведение, организация сбора и утилизации отходов, деятельность по ликвидации загрязнений

ДОЛЯ УБЫТОЧНЫХ ОРГАНИЗАЦИЙ

январь – ноябрь 2022 г., %

23,1% в целом по Нижегородской области



Деятельность финансовая и страховая

71,4%



Водоснабжение; водоотведение, организация сбора и утилизации отходов, деятельность по ликвидации загрязнений

46,9%



Деятельность административная и сопутствующие дополнительные услуги

46,2%



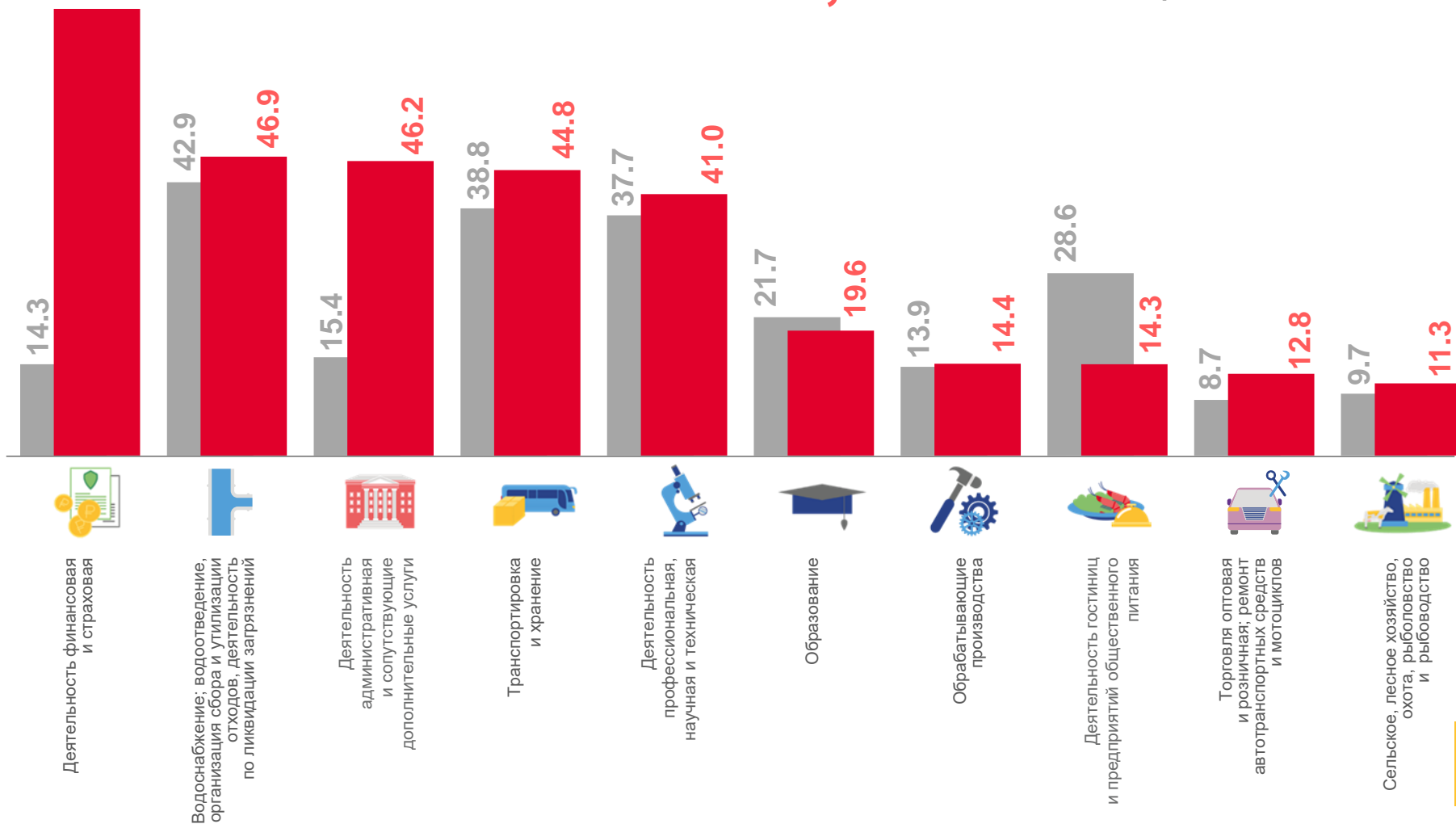
Торговля оптовая и розничная; ремонт автотранспортных средств и мотоциклов

12,8%



Сельское, лесное хозяйство, охота, рыболовство и рыбоводство

11,3%



■ Январь-ноябрь 2021 г.

■ Январь-ноябрь 2022 г.





ПРОСРОЧЕННАЯ КРЕДИТОРСКАЯ И ДЕБИТОРСКАЯ ЗАДОЛЖЕННОСТЬ

январь – ноябрь 2022 г., в % к общей кредиторской/дебиторской задолженности



Кредиторская задолженность



Дебиторская задолженность

